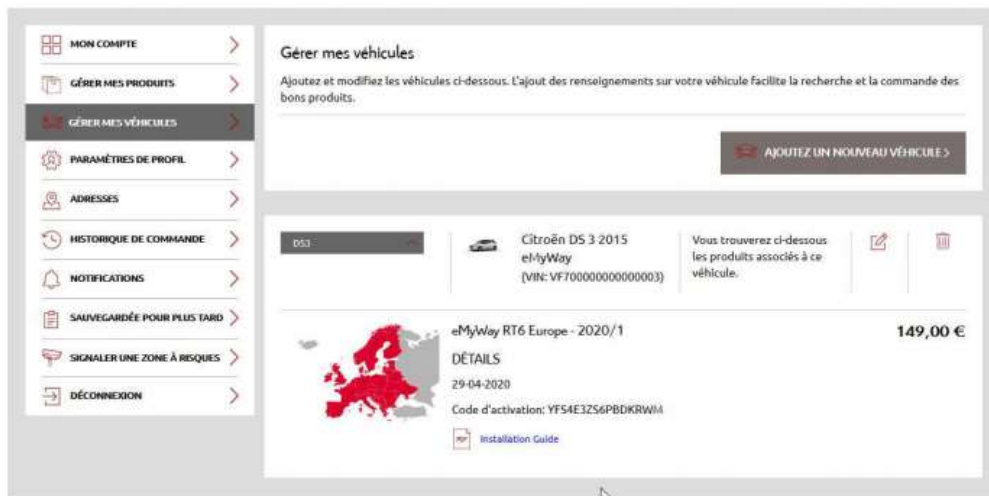
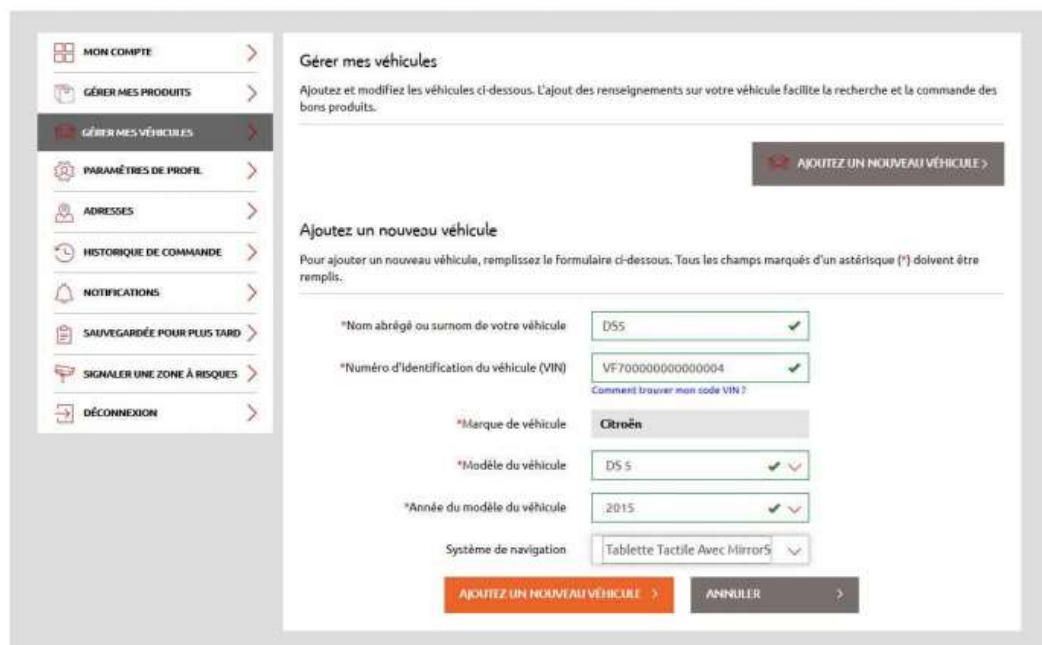


Veillez noter que vous devez créer un compte si vous êtes un nouvel utilisateur, ou vous connecter à votre compte si en vous possédez déjà un.

1. Se connecter ou ouvrir un compte
  2. Si vous n'avez pas encore créé de véhicule dans votre compte, veuillez en créer un :
- Allez à la section « Gérer mes véhicules » et ajoutez un nouveau véhicule.

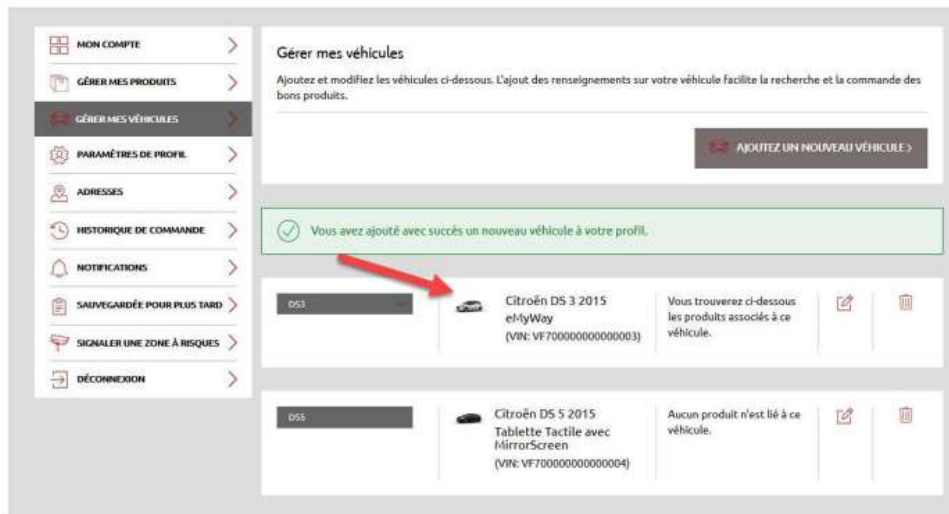


- Choisissez un surnom pour votre véhicule (ou appareil si vous achetez une carte pour un appareil portable).



- Faites attention au numéro d'identification de l'appareil ou VIN - toute erreur entraînerait soit une mauvaise génération du code d'activation, soit l'impossibilité de générer le code. Par exemple, ne pas

saisir la lettre « I » au lieu du chiffre « 1 », ou la lettre « O » au lieu de zéro. 3. Allez à la section « Gérer mes produits »



3. Allez à la section « Gérer mes produits »

- Si vous avez acheté un produit sur le Webstore nécessitant une activation, il sera répertorié ici.

- MON COMPTE >
- GÉRER MES PRODUITS >**
- GÉRER MES VÉHICULES >
- PARAMÈTRES DE PROFIL >
- ADRESSES >
- HISTORIQUE DE COMMANDE >
- NOTIFICATIONS >
- SAUVEGARDÉE POUR PLUS TARD >
- SIGNALER UNE ZONE À RISQUES >
- DÉCONNEXION >

### Gérer mes produits

Vous trouverez ci-dessous une liste complète des produits achetés. Le cas échéant, vous pouvez télécharger, activer ou associer un produit à votre véhicule.

Touchscreen 7" with Mirrorscreen Sud de l'Europe de l'est - 2020/1 **VÉHICULE ASSOCIÉ >**

Produit ne figurant pas dans la liste ci-dessus? Entrez le numéro de série du produit ci-dessous.

**ENVOYER >**

- MON COMPTE >
- GÉRER MES PRODUITS >**
- GÉRER MES VÉHICULES >
- PARAMÈTRES DE PROFIL >
- ADRESSES >
- HISTORIQUE DE COMMANDE >
- NOTIFICATIONS >
- SAUVEGARDÉE POUR PLUS TARD >
- SIGNALER UNE ZONE À RISQUES >
- DÉCONNEXION >

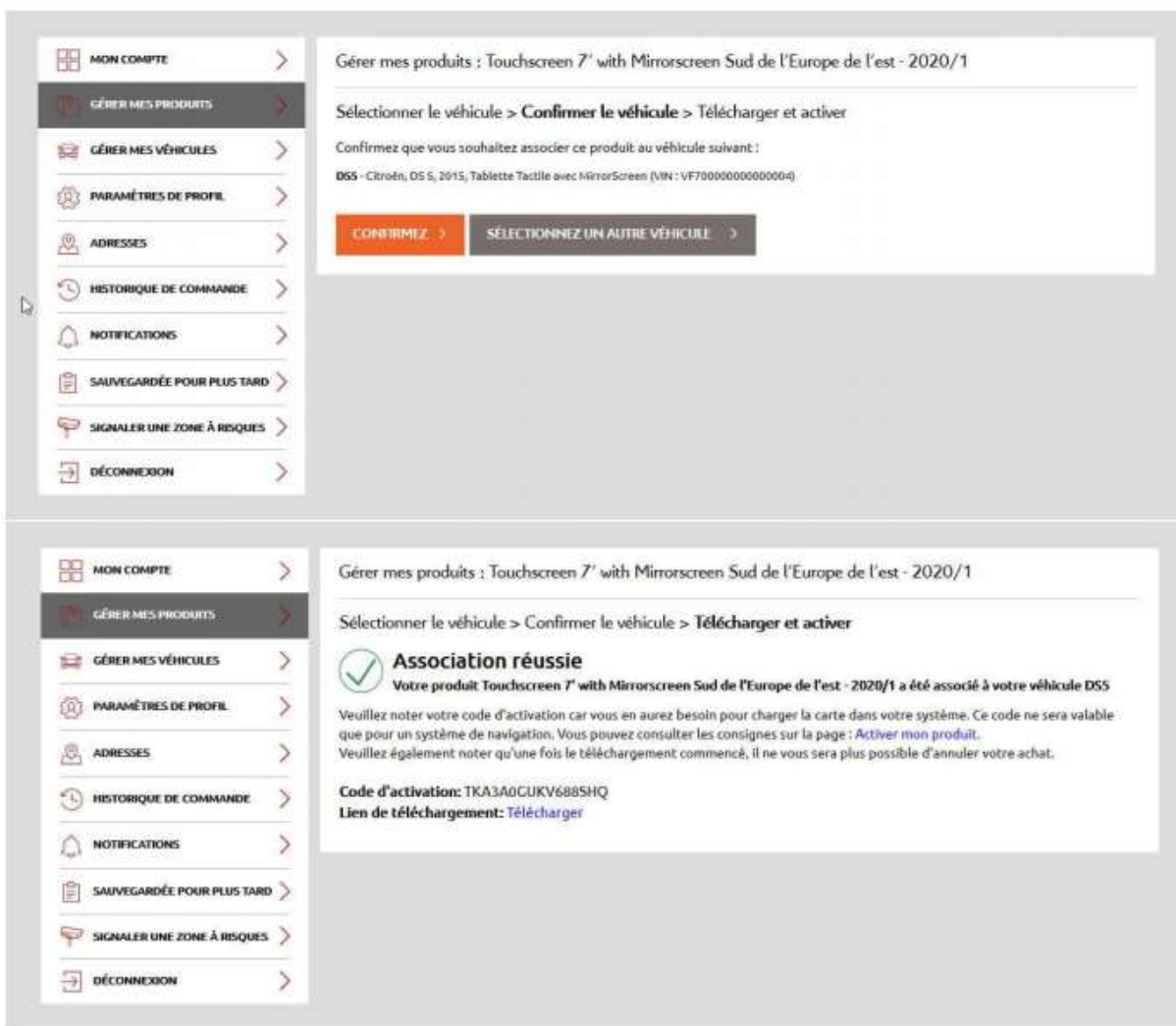
### Gérer mes produits : Touchscreen 7" with Mirrorscreen Sud de l'Europe de l'est - 2020/1

**Sélectionner le véhicule > Confirmer le véhicule > Télécharger et activer**

Sélectionnez le véhicule que vous souhaitez associer à ce produit :

- DS3 - Citroën, DS 3, 2015, eHyWay (VIN : VF700000000000003)
- DS5 - Citroën, DS 5, 2015, Tablette Tactile avec MirrosScreen (VIN : VF700000000000004)

**ASSOCIER VÉHICULE >** **AJOUTER UN NOUVEAU VÉHICULE >**



Un e-mail contenant votre code d'activation vous sera alors envoyé. Vous pouvez récupérer votre code d'activation à tout moment simplement en vous connectant à votre compte.

### Important

Le code d'activation ne sera valable que pour ce véhicule.