

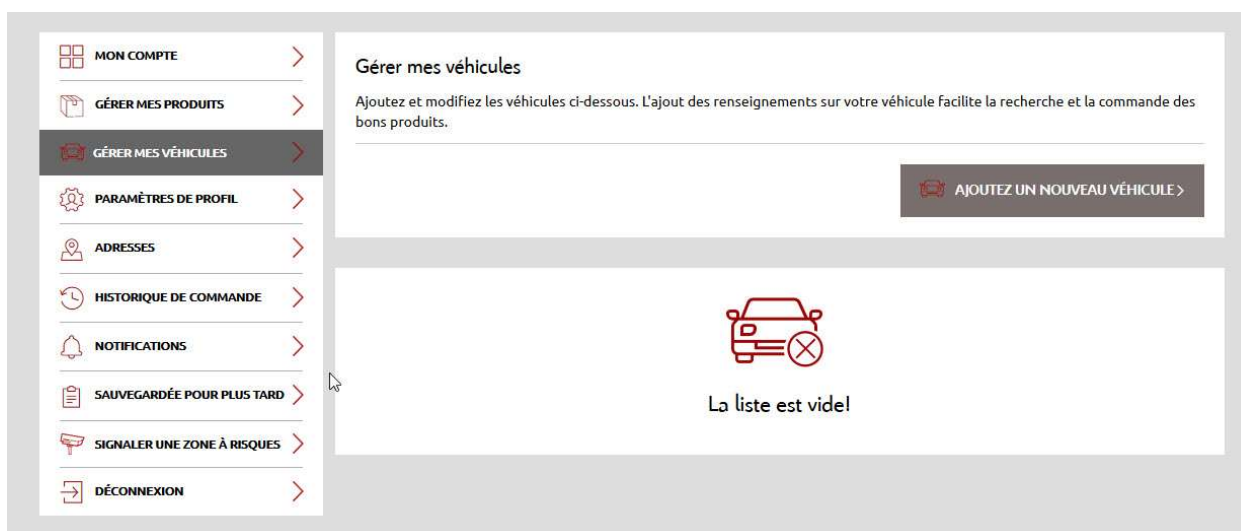
Pour générer une clé d'activation, veuillez avoir ce qui suit à disposition :

- Le numéro de série USB EUROPE imprimé à l'intérieur de l'emballage, sous la clé USB
- Le numéro d'identification du véhicule (VIN)



Veuillez noter que vous devez créer un compte si vous êtes un nouvel utilisateur, ou vous connecter à votre compte si en vous possédez déjà un.

1. Se connecter ou ouvrir un compte
2. Si vous n'avez pas encore créé de véhicule dans votre compte, veuillez en créer un :



- Allez à la section « Gérer mes véhicules » et ajoutez un nouveau véhicule.
- Choisissez un surnom pour votre véhicule (ou appareil si vous achetez une carte pour un appareil portable).

- MON COMPTE >
- GÉRER MES PRODUITS >
- GÉRER MES VÉHICULES >
- PARAMÈTRES DE PROFIL >
- ADRESSES >
- HISTORIQUE DE COMMANDE >
- NOTIFICATIONS >
- SAUVEGARDÉE POUR PLUS TARD >
- SIGNALER UNE ZONE À RISQUES >
- DÉCONNEXION >

Gérer mes véhicules

Ajoutez et modifiez les véhicules ci-dessous. L'ajout des renseignements sur votre véhicule facilite la recherche et la commande des bons produits.

AJOUTEZ UN NOUVEAU VÉHICULE >

Ajoutez un nouveau véhicule

Pour ajouter un nouveau véhicule, remplissez le formulaire ci-dessous. Tous les champs marqués d'un astérisque (*) doivent être remplis.

*Nom abrégé ou surnom de votre véhicule

DS3 ✓

*Numéro d'identification du véhicule (VIN)

VF700000000000003 ✓

[Comment trouver mon code VIN ?](#)

*Marque de véhicule

Citrøen

*Modèle du véhicule

DS 3 ✓ v

*Année du modèle du véhicule

2015 ✓ v

Système de navigation

EMyWay v

AJOUTEZ UN NOUVEAU VÉHICULE >
ANNULER >

La liste est vide!

- Faites attention au numéro d'identification de l'appareil ou VIN - toute erreur entraînerait soit une mauvaise génération du code d'activation, soit l'impossibilité de générer le code. Par exemple, ne pas saisir la lettre « I » au lieu du chiffre « 1 », ou la lettre « O » au lieu de zéro.

3. Allez à la section « Gérer mes produits »

- MON COMPTE >
- GÉRER MES PRODUITS >
- GÉRER MES VÉHICULES >
- PARAMÈTRES DE PROFIL >
- ADRESSES >
- HISTORIQUE DE COMMANDE >
- NOTIFICATIONS >
- SAUVEGARDÉE POUR PLUS TARD >
- SIGNALER UNE ZONE À RISQUES >
- DÉCONNEXION >

Gérer mes véhicules

Ajoutez et modifiez les véhicules ci-dessous. L'ajout des renseignements sur votre véhicule facilite la recherche et la commande des bons produits.

AJOUTEZ UN NOUVEAU VÉHICULE >

✓

Vous avez ajouté avec succès un nouveau véhicule à votre profil.

| | | |
|-----|---|---|
| DS3 | Citroën DS 3 2015 eMyWay (VIN: VF700000000000003) | Aucun produit n'est lié à ce véhicule. |
|-----|---|---|

- Si vous avez acheté un produit sur le Webstore nécessitant une activation, il sera répertorié ici.

-  MON COMPTE >
-  **GÉRER MES PRODUITS** >
-  GÉRER MES VÉHICULES >
-  PARAMÈTRES DE PROFIL >
-  ADRESSES >
-  HISTORIQUE DE COMMANDE >
-  NOTIFICATIONS >
-  SAUVEGARDÉE POUR PLUS TARD >
-  SIGNALER UNE ZONE À RISQUES >
-  DÉCONNEXION >

Gérer mes produits

Vous trouverez ci-dessous une liste complète des produits achetés. Le cas échéant, vous pouvez télécharger, activer ou associer un produit à votre véhicule.

Une fois que vous aurez reçu votre produit par la poste, vous pouvez activer ce produit.



eMyWay RT6 Europe - 2020/1

VÉHICULE ASSOCIÉ >

Produit ne figurant pas dans la liste ci-dessus? Entrez le numéro de série du produit ci-dessous.

ENVOYER >

-  MON COMPTE >
-  **GÉRER MES PRODUITS** >
-  GÉRER MES VÉHICULES >
-  PARAMÈTRES DE PROFIL >
-  ADRESSES >
-  HISTORIQUE DE COMMANDE >
-  NOTIFICATIONS >
-  SAUVEGARDÉE POUR PLUS TARD >
-  SIGNALER UNE ZONE À RISQUES >
-  DÉCONNEXION >

Gérer mes produits : eMyWay RT6 Europe - 2020/1


Sélectionner le véhicule > Confirmer le véhicule > Saisissez le numéro de série de votre produit > Activer

Sélectionnez le véhicule que vous souhaitez associer à ce produit :

DS3 - Citroën, DS 3, 2015, eMyWay (VIN : VF700000000000003)

ASSOCIER VÉHICULE >

AJOUTEZ UN NOUVEAU VÉHICULE >

-  MON COMPTE >
-  **GÉRER MES PRODUITS** >
-  GÉRER MES VÉHICULES >
-  PARAMÈTRES DE PROFIL >
-  ADRESSES >
-  HISTORIQUE DE COMMANDE >
-  NOTIFICATIONS >
-  SAUVEGARDÉE POUR PLUS TARD >
-  SIGNALER UNE ZONE À RISQUES >
-  DÉCONNEXION >

Gérer mes produits : eMyWay RT6 Europe - 2020/1

Sélectionner le véhicule > Confirmer le véhicule > Saisissez le numéro de série de votre produit > Activer

Confirmez que vous souhaitez associer ce produit au véhicule suivant :

DS3 - Citroën, DS 3, 2015, eMyWay (VIN : VF700000000000003)

CONFIRMEZ >

SÉLECTIONNEZ UN AUTRE VÉHICULE >

- Saisissez le numéro de série du produit (PSN) imprimé sur l'emballage

MON COMPTE >

GÉRER MES PRODUITS >

GÉRER MES VÉHICULES >

PARAMÈTRES DE PROFIL >

ADRESSES >

HISTORIQUE DE COMMANDE >

NOTIFICATIONS >

SAUVEGARDÉE POUR PLUS TARD >

SIGNALER UNE ZONE À RISQUES >

DÉCONNEXION >

Gérer mes produits : eMyWay RT6 Europe - 2020/1

Sélectionner le véhicule > Confirmer le véhicule > **Saisissez le numéro de série de votre produit** > Activer

Veillez saisir le Numéro de série du produit figurant sur votre produit.

*Numéro de série du produit

ENVOYER >

MON COMPTE >

GÉRER MES PRODUITS >

GÉRER MES VÉHICULES >

PARAMÈTRES DE PROFIL >

ADRESSES >

HISTORIQUE DE COMMANDE >

NOTIFICATIONS >


SAUVEGARDÉE POUR PLUS TARD >

SIGNALER UNE ZONE À RISQUES >

DÉCONNEXION >

Gérer mes produits : eMyWay RT6 Europe - 2020/1

Sélectionner le véhicule > Confirmer le véhicule > Saisissez le numéro de série de votre produit > **Activer**

 **Association réussie**
Votre produit eMyWay RT6 Europe - 2020/1 a été associé à votre véhicule DS3

Veillez noter votre code d'activation car vous en aurez besoin pour charger la carte dans votre système. Ce code ne sera valable que pour un système de navigation. Vous pouvez consulter les consignes sur la page : [Activer mon produit](#).
Veillez également noter qu'une fois le téléchargement commencé, il ne vous sera plus possible d'annuler votre achat.

Code d'activation: YFS4E3Z56PBDKRWM

- Si vous avez obtenu votre produit à partir du programme MapCare ou chez un concessionnaire, cliquez sur « Saisir ce numéro de série du produit ici »

MON COMPTE >

GÉRER MES PRODUITS >

GÉRER MES VÉHICULES >

PARAMÈTRES DE PROFIL >

ADRESSES >

HISTORIQUE DE COMMANDE >

Gérer mes produits : eMyWay RT6 Europe - 2020/1

Sélectionner le véhicule > Confirmer le véhicule > **Saisissez le numéro de série de votre produit** > Activer

Veillez saisir le Numéro de série du produit figurant sur votre produit.

*Numéro de série du produit

ENVOYER >

MON COMPTE >

GÉRER MES PRODUITS >

GÉRER MES VÉHICULES >

PARAMÈTRES DE PROFIL >

ADRESSES >

HISTORIQUE DE COMMANDE >

NOTIFICATIONS >

SAUVEGARDÉE POUR PLUS TARD >

SIGNALER UNE ZONE À RISQUES >

DÉCONNEXION >

Gérer mes produits : eMyWay RT6 Europe - 2020/1

Sélectionner le véhicule > Confirmer le véhicule > Saisissez le numéro de série de votre produit > Activer

Sélectionnez le véhicule que vous souhaitez associer à ce produit :

DS3 - Citroën, DS 3, 2015, eMyWay (VIN : VF700000000000003)

ASSOCIER VÉHICULE > AJOUTEZ UN NOUVEAU VÉHICULE >

MON COMPTE >

GÉRER MES PRODUITS >

GÉRER MES VÉHICULES >

PARAMÈTRES DE PROFIL >

ADRESSES >

HISTORIQUE DE COMMANDE >

NOTIFICATIONS >

SAUVEGARDÉE POUR PLUS TARD >

SIGNALER UNE ZONE À RISQUES >

DÉCONNEXION >

Gérer mes produits : eMyWay RT6 Europe - 2020/1

Sélectionner le véhicule > **Confirmer le véhicule** > Saisissez le numéro de série de votre produit > Activer

Confirmez que vous souhaitez associer ce produit au véhicule suivant :

DS3 - Citroën, DS 3, 2015, eMyWay (VIN : VF700000000000003)

CONFIRMEZ > SÉLECTIONNEZ UN AUTRE VÉHICULE >

MON COMPTE >

GÉRER MES PRODUITS >

GÉRER MES VÉHICULES >

PARAMÈTRES DE PROFIL >

ADRESSES >

HISTORIQUE DE COMMANDE >

NOTIFICATIONS >

SAUVEGARDÉE POUR PLUS TARD >

SIGNALER UNE ZONE À RISQUES >

DÉCONNEXION >

Gérer mes produits : eMyWay RT6 Europe - 2020/1

Sélectionner le véhicule > Confirmer le véhicule > Saisissez le numéro de série de votre produit > **Activer**

 **Association réussie**
Votre produit eMyWay RT6 Europe - 2020/1 a été associé à votre véhicule DS3

Veillez noter votre code d'activation car vous en aurez besoin pour charger la carte dans votre système. Ce code ne sera valable que pour un système de navigation. Vous pouvez consulter les consignes sur la page : [Activer mon produit](#).
Veillez également noter qu'une fois le téléchargement commencé, il ne vous sera plus possible d'annuler votre achat.

Code d'activation: YFS4E3Z56PBDKRWMI

Un e-mail contenant votre code d'activation vous sera alors envoyé. Vous pouvez récupérer votre code d'activation à tout moment simplement en vous connectant à votre compte.

Si vous avez besoin d'aide pour récupérer votre code d'activation, contactez-nous.